

БУХГАЛТЕРСКИЙ БАЛАНС

На 31 марта 2022 года


Организация	Общество с ограниченной ответственностью "Владпродимпорт"
Учетный номер плательщика	101308387
Вид экономической деятельности	Оптовая торговля
Организационно-правовая форма	Общество с ограниченной ответственностью
Орган управления	Собрание учредителей
Единица измерения	тысячи рублей
Адрес	220036 г. Минск, ул. Западная, 11 "А"

Дата утверждения	
Дата отправки	
Дата принятия	

Активы	Код строки	На 31 марта 2022 года	На 31 декабря 2021 года
1	2	3	4
I. ДОЛГОСРОЧНЫЕ АКТИВЫ			
Основные средства	110	20 521	20 685
Нематериальные активы	120	30	31
Доходные вложения в материальные активы	130	4	4
в том числе:			
инвестиционная недвижимость	131	4	4
предметы финансовой аренды (лизинга)	132	-	-
прочие доходные вложения в материальные активы	133	-	-
Вложения в долгосрочные активы	140	14	14
Долгосрочные финансовые вложения	150	3	1 694
Отложенные налоговые активы	160	1	
Долгосрочная дебиторская задолженность	170		106
Прочие долгосрочные активы	180	-	-
ИТОГО по разделу I	190	20 573	22 534
II. КРАТКОСРОЧНЫЕ АКТИВЫ			
Запасы	210	3 088	4 072
в том числе:			
материалы	211	179	186
животные на выращивании и откорме	212	-	-
незавершенное производство	213	-	-
готовая продукция и товары	214	2 909	3 886
товары отгруженные	215	-	-
прочие запасы	216	-	-
Долгосрочные активы, предназначенные для реализации	220	-	-
Расходы будущих периодов	230	5	13
Налог на добавленную стоимость по приобретенным товарам, работам, услугам	240	5	2
Краткосрочная дебиторская задолженность	250	11 131	12 859
Краткосрочные финансовые вложения	260	77 816	86 048
Денежные средства и эквиваленты денежных средств	270	1 915	35
Прочие краткосрочные активы	280		-
ИТОГО по разделу II	290	93 960	103 029
БАЛАНС	300	114 533	125 563

Собственный капитал и обязательства	Код строки	На 31 марта 2022 года	На 31 декабря 2021 года
1	2	3	4
III. СОБСТВЕННЫЙ КАПИТАЛ			
Уставный капитал	410	400	400
Неоплаченная часть уставного капитала	420	-	-
Собственные акции (доли в уставном капитале)	430	-	-
Резервный капитал	440	-	-
Добавочный капитал	450	14 327	14 334
Нераспределенная прибыль (непокрытый убыток)	460	7 564	2 875
Чистая прибыль (убыток) отчетного периода	470	562	-
Целевое финансирование	480	-	-
ИТОГО по разделу III	490	22 853	17 609
IV. ДОЛГОСРОЧНЫЕ ОБЯЗАТЕЛЬСТВА			
Долгосрочные кредиты и займы	510	13 056	1 742
Долгосрочные обязательства по лизинговым платежам	520	-	-
Отложенные налоговые обязательства	530	-	-
Доходы будущих периодов	540	-	-
Резервы предстоящих платежей	550	-	-
Прочие долгосрочные обязательства	560	-	-
ИТОГО по разделу IV	590	13 056	1 742
V. КРАТКОСРОЧНЫЕ ОБЯЗАТЕЛЬСТВА			
Краткосрочные кредиты и займы	610	69 070	81 405
Краткосрочная часть долгосрочных обязательств	620	4 866	13 219
Краткосрочная кредиторская задолженность	630	4 575	11 588
в том числе:		-	-
поставщикам, подрядчикам, исполнителям	631	3 078	9 890
по авансам полученным	632	43	118
по налогам и сборам	633	1 218	1 253
по социальному страхованию и обеспечению	634	3	55
по оплате труда	635	233	253
по лизинговым платежам	636	-	-
собственнику имущества (учредителям, участникам)	637	-	-
прочим кредиторам	638	-	19
Обязательства, предназначенные для реализации	640	113	-
Доходы будущих периодов	650	-	-
Резервы предстоящих платежей	660	-	-
Прочие краткосрочные обязательства	670	-	-
ИТОГО по разделу V	690	78 624	106 212
БАЛАНС	700	114 533	125 563

Руководитель



(подпись)

Главный бухгалтер

(подпись)

Бремшmidt В.Г.

(инициалы, фамилия)

Кернасoвская К.В.

(инициалы, фамилия)

28 апреля 2022 г.

ОТЧЕТ
о прибылях и убытках
за январь - март 2022 года

Организация	Общество с ограниченной ответственностью "Владпродимпорт"
Учетный номер плательщика	101 308 387
Вид экономической деятельности	Оптовая торговля
Организационно-правовая форма	Общество с ограниченной ответственностью
Орган управления	Собрание учредителей
Единица измерения	тысячи рублей
Адрес	220036 г. Минск, ул. Западная, 11 "А"

Наименование показателей	Код строки	За январь - март 2022 года	За январь - март 2021 года
1	2	3	4
Выручка от реализации продукции, товаров, работ, услуг	010	11 604	11 225
Себестоимость реализованной продукции, товаров, работ, услуг	020	(8 522)	(8 710)
Валовая прибыль	030	3 082	2 515
Управленческие расходы	040	(6)	-
Расходы на реализацию	050	(2 861)	(2 999)
Прибыль (убыток) от реализации продукции, товаров, работ, услуг	060	215	(484)
Прочие доходы по текущей деятельности	070	783	648
Прочие расходы по текущей деятельности	080	(410)	(166)
Прибыль (убыток) от текущей деятельности	090	588	(2)
Доходы по инвестиционной деятельности	100	18 212	40 000
В том числе:			
доходы от выбытия основных средств, нематериальных активов и других долгосрочных активов	101		-
доходы от участия в уставном капитале других организаций	102	-	
проценты к получению	103	3 210	135
прочие доходы по инвестиционной деятельности	104	15 002	39 865
Расходы по инвестиционной деятельности	110	(14 993)	(38 671)
в том числе:			
расходы от выбытия основных средств, нематериальных активов и других долгосрочных активов	111		
прочие расходы по инвестиционной деятельности	112	(14 993)	(38 671)
Доходы по финансовой деятельности	120	884	626
в том числе:			
курсовые разницы от пересчета активов и обязательств	121	884	626
прочие доходы по финансовой деятельности	122		
Расходы по финансовой деятельности	130	(4 129)	(1 889)
в том числе:			
проценты к уплате	131	(3 256)	(1 255)
курсовые разницы от пересчета активов и обязательств	132	(873)	(634)
прочие расходы по финансовой деятельности	133		-

Наименование показателей	Код строки	За январь - март	За январь - март
		2022 года	2021 года
1	2	3	4
Прибыль (убыток) от инвестиционной и финансовой деятельности	140	(26)	66
Прибыль (убыток) до налогообложения	150	562	64
Налог на прибыль	160	-	
Изменение отложенных налоговых активов	170		-
Изменение отложенных налоговых обязательств	180		
Прочие налоги и сборы, исчисляемые из прибыли (дохода)	190	-	-
Прочие платежи, исчисляемые из прибыли (дохода)	200	-	-
Чистая прибыль (убыток)	210	562	64
Результат от переоценки долгосрочных активов, не включаемый в чистую прибыль (убыток)	220	-	-
Результат от прочих операций, не включаемый в чистую прибыль (убыток)	230	-	-
Совокупная прибыль (убыток)	240	562	64
Базовая прибыль (убыток) на акцию	250	-	-
Разводненная прибыль (убыток) на акцию	260	-	-

Руководитель

(подпись)

Главный бухгалтер

(подпись)

28 апреля 2022 г.

Бремшmidt В.Г.

(инициалы, фамилия)

Кernasовская К.В.

(инициалы, фамилия)

РАСЧЕТ
стоимости чистых активов организации


Общество с ограниченной ответственностью "Владпродимпорт"

на 1 апреля 2022г.


N п/п	Наименование показателей	На 31 марта 2022 года	На 31 декабря 2021 года
1	2	3	4
1	АКТИВЫ		
1.1	В том числе: долгосрочные активы	20 573	22 534
1.1.1	в том числе: основные средства	20 521	20 685
1.1.2	нематериальные активы	30	31
1.1.3	доходные вложения в материальные активы	4	4
1.1.4	вложения в долгосрочные активы	14	14
1.1.5	долгосрочные финансовые вложения	3	1 694
1.1.6	отложенные налоговые активы	1	-
1.1.7	долгосрочная дебиторская задолженность	-	106
1.1.8	прочие долгосрочные активы	-	-
1.2	краткосрочные активы	93 960	103 029
1.2.1	в том числе: запасы	3 088	4 072
1.2.2	долгосрочные активы, предназначенные для реализации	-	-
1.2.3	расходы будущих периодов	5	13
1.2.4	налог на добавленную стоимость по приобретенным товарам, работам, услугам	5	2
1.2.5	краткосрочная дебиторская задолженность	11 131	12 859
1.2.6	краткосрочные финансовые вложения	77 816	86 048
1.2.7	денежные средства и их эквиваленты	1 915	35
1.2.8	прочие краткосрочные активы	-	-
2	АКТИВЫ , принимаемые к расчету (строка 1.1 + строка 1.2)	114 533	125 563


3	ОБЯЗАТЕЛЬСТВА		
	В том числе:	13 056	1 742
3.1	долгосрочные обязательства		
	в том числе:	13 056	1 742
3.1.1	долгосрочные кредиты и займы		
3.1.2	долгосрочные обязательства по лизинговым платежам	-	-
3.1.3	отложенные налоговые обязательства	-	-
3.1.4	доходы будущих периодов	-	-
3.1.5	резервы предстоящих платежей	-	-
3.1.6	прочие долгосрочные обязательства	-	-
3.2	краткосрочные обязательства, в том числе:	78 624	106 212
3.2.1	краткосрочные кредиты и займы	69 070	81 405
3.2.2	краткосрочная часть долгосрочных обязательств	4 866	13 219
3.2.3	краткосрочная кредиторская задолженность	4 575	11 588
3.2.4	обязательства, предназначенные для реализации	113	-
3.2.5	доходы будущих периодов	-	-
3.2.6	резервы предстоящих платежей	-	-
3.2.7	прочие краткосрочные обязательства	-	-
4	ОБЯЗАТЕЛЬСТВА, принимаемые к расчету (строка 3.1 + строка 3.2)	91 680	107 954
5	Стоимость чистых активов (строка 2 - строка 4)	22 853	17 609

Руководитель


(подпись)

Главный бухгалтер


(подпись)



Бремшмидт В.Г.

(инициалы, фамилия)

Кernasovskaya K.B.

(инициалы, фамилия)

26 апреля 2022г.